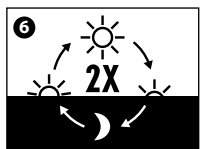
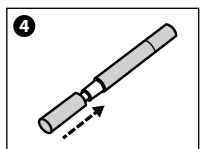
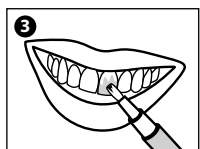
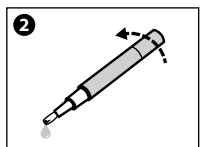
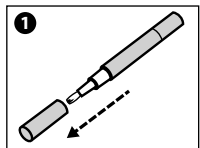


CAVEX Bite&White® Tooth Whitening Pen

**GB**

Cavex Bite&White - Tooth Whitening Pen

- **Content:** 1 x Cavex Tooth Whitening Pen 2 ml - 2,5 g.
- **Ingredients:** ≤ 6 % Hydrogen peroxide
- **Composition:** Polyethylene glycol, PVP Peroxide, Glycerin, Peppermint oil
- **Warning:** Contains hydrogen peroxide. Avoid contact with eyes. Rinse immediately if product comes in contact with eyes. Might cause sensitivity to teeth, gums, tongue, lips or throat. Hydrogen peroxide ≤ 6 % is not to be used for persons under 18 years of age; the product and treatment are only available from a dental practitioner and for the period stated.
- **Storage:** Store <25°
- **Disposal:** Dispose of device in accordance with local waste regulations

Instructions for use (numbers see images):

1. Remove the cap.
2. Turn the pen button until a small droplet of gel appears on the brush.
3. Apply a thin layer of gel directly onto the front surfaces of the teeth.
4. Replace the cap after application.
5. Do not eat, drink or smoke tobacco for at least 30 minutes after each treatment.
6. Apply the gel twice a day.

Made by Cavex Holland BV

Our technical advice, whether verbal, in writing or by way of trials, is given in good faith but without warranty, and this also applies where proprietary rights of third parties are involved. It does not release you from the obligation to test the products supplied by us as to their suitability for the intended process and uses. The application, use and processing of the products are beyond our control and, therefore, entirely your own responsibility. Should, in spite of this liability be established for any damage, it will be limited to the value of the goods delivered by us and used by you. We will, of course, provide consistent quality of our products within the scope of our General Conditions of Sale and Delivery.

SV

Cavex Bite&White - Tandblekningspenna

- **Innehåll:** 1 x Cavex tandblekningspenna 2 ml - 2,5 g.
- **Ingredienser:** ≤ 6 % Väteperoxid
- **Sammanställning:** Polyetylen glykol, PVP-peroxid, glycerin, pepparmintolja
- **Varning:** Innehåller väteperoxid. Undvik kontakt med ögonen. Sköjl omedelbart om produkten skulle hamna i ögonen. Kan ge sensitivitet i tänderna, tandkötet, tungan, läpparna eller halsen. Väteperoxid ≤ 6 % får inte användas av personer under 18 år. Produkten och behandlingen kan endast fås hos en praktiserande tandläkare och endast under den period som anges.
- **Förvaring:** Förvaras <25°
- **Avfallshantering:** Kasta enheten i enlighet med gällande lokala miljöregler.

Bruksanvisning (siffrorna hänvisar till figuren):

1. Ta av locket.
2. Vrid pennan tills en liten droppe gel kommer fram på borsten.
3. Lägg på ett tunt lager gel direkt på tändernas framsida.
4. Sätt tillbaka locket när du är klar.
5. Åt, drick eller rök inte under minst 30 minuter efter varje behandling.
6. Lägg på gelen två gånger om dagen.

Tillverket av Cavex Holland BV

Vårt tekniska råd, antingen verbalt, skriftligt eller grundat på erfarenhet, har getts i god tro men utan garantier. Detta gäller också där äganderättsförhållanden för tredje part blir aktuella. Det befriar ej er från skyldigheten att testa de produkter som tillhandahålls av oss avseende deras lämplighet för avsedda behandlingar och indikationer.

Applikationen, användningen och hanteringen av produkterna ligger utanför vår kontroll och är helt och hållet ert ansvar. Skulle vi trots detta hållas ansvarsskyldiga begränsas ansvaret till värdet av det gods som levererats av oss och använts av er. Vi garanterar, naturligtvis, en jämn kvalitet på våra produkter inom ramarna för gällande leveransbestämmelser.

DE

Cavex Bite&White - Tooth Whitening Pen

- **Inhalt:** 1 x Cavex Tooth Whitening Pen 2 ml - 2,5 g
- **Wirkstoff:** ≤ 6 % Wasserstoffperoxid
- **Zusammensetzung:** Polyethylen glykol, PVP-Peroxid, Glycerin, Pfefferminzöl
- **Warnhinweis:** Enthält Wasserstoffperoxid. Augenkontakt vermeiden. Bei Augenkontakt sofort spülen. Kann Überempfindlichkeit von Zähnen, Zahnfleisch, Zunge, Lippen oder Rachen verursachen. Wasserstoffperoxid ≤ 6 % ist nicht für Personen unter 18 Jahren geeignet; Produkt und Behandlung ausschließlich über einen Zahnarzt und für den angegebenen Zeitraum.
- **Lagerung:** Bei unter 25° lagern.
- **Entsorgung:** Gemäß den vor Ort geltenden Vorschriften entsorgen.

Gebrauchsanweisung (Nummern: siehe Abbildungen):

1. Kappe entfernen.
2. Stifende drehen, bis ein Geltropfen auf der Bürste erscheint.
3. Gel dünn auf die Zahnvorderseite auftragen.
4. Kappe nach der Anwendung wieder aufsetzen.
5. Mindestens 30 Minuten nach der Behandlung nicht essen, trinken oder rauchen.
6. Gel zwei Mal täglich anwenden.

Hergestellt von Cavex Holland BV

Unsere anwendungstechnische Beratung in Wort, Schrift und durch Versuche erfolgt nach bestem Wissen, gilt jedoch nur als unverbindlicher Hinweis, auch in Bezug auf etwaige Schutzrechte Dritter und befreit Sie nicht von der eigenen Prüfung der von uns gelieferten Produkte auf ihre Eignung für die beabsichtigten Verfahren und Zwecke. Anwendung, Verwendung und Verarbeitung der Produkte erfolgen außerhalb unserer Kontrollmöglichkeiten und liegen daher ausschließlich in Ihrem Verantwortungsbereich. Sollte dennoch eine Haftung in Frage kommen, so ist diese für alle Schäden auf den Wert der von uns gelieferten Ware beschränkt. Selbstverständlich gewährleisten wir die einwandfreie Qualität unserer Produkte nach Maßgabe unserer Allgemeinen Verkaufs- und Lieferungsbedingungen.

DA

Cavex Bite&White - Tandblegningspen

- **Indhold:** 1 x Cavex Tandblegningspen 2 ml - 2,5 g.
- **Ingredienser:** ≤ 6 % brint peroxid
- **Sammensætning:** Polyethylen glycol, PVP Peroxid, Glycerin, Pebermynte olie
- **Advarsel:** Indeholder brint peroxid. Undgå kontakt med øjnene. Rens omgivelser hvis produktet kommer i kontakt med øjnene. Kan forårsage følsomhed i tænder, tandkødet, læber eller hals. Brint peroxid ≤ 6 % må ikke anvendes af personer under 18 år; produktet og behandlingen er kun til rådighed hos en praktiserende tandlæge og for den angivne periode.
- **Opbevaring:** Opbevares <25°
- **Bortskaffelse:** Bortskaffelse af produktet skal ske i overensstemmelse med lokale miljøforskrifter.

Fremgangsmåden ved brug (se nummerangivelsen på tegning):

1. Fjern hæften.
2. Drej på pennan indtil en lille dråbe gel kommer frem på borsten.
3. Anbring et tyndt lag gel direkte på tændernes frsids.
4. Sæt hæften på igen efter brug.
5. Spis, drik ikke og ryg ikke tobak mindst 30 minutter efter hver behandling.
6. Brug gelen to gange om dagen.

Fremtillet af Cavex Holland BV

Vores tekniske rådgivning hvad enten den er given mundtligt, skriftligt eller ved afprøvning af produktet gives i god tro, men er uden garanti. Dette gælder også i tilfælde der involverer tredjers ejendomsret. Det fritager ikke brugeren for forpligtigheden til at kontrollere at det produkt vi har leveret er egnet til de fremgangsmåder og anvendelsesområder som det er påtænkt anvendt til. Da vi ikke har nogen kontrol over anvendelse, fremgangsmåde og behandling af dette produkt, sker brugen helt på brugerens ansvar. Skulle der, på trods af disse ansvarsbetingelser, opstå et retskrav vil dette være begrænset til værdien af produkter leveret af os og anvendt af Dem. Vi vil naturligvis levere produkter af et ensartet kvalitet inden for rammerne af vores generelle salgs- og leveringsbetingelser.

FR

Cavex Bite&White - Stylo de blanchiment dentaire

- **Contenu :** 1 x stylo de blanchiment dentaire Cavex 2 ml - 2,5 g.
- **Ingrédients :** ≤ 6 % peroxyde d'hydrogène
- **Composition :** polyéthylène glycol, peroxyde-PVP, glycérine, huile de menthe poivrée
- **Avertissement :** Contient du peroxyde d'hydrogène. Éviter le contact avec les yeux. Rincer immédiatement en cas de contact du produit avec les yeux. Peut causer de la sensibilité aux dents, gencives, lèvres, à la langue, ou à la gorge. Le peroxyde d'hydrogène ≤ 6 % ne doit pas être utilisé chez les personnes de moins de 18 ans ; le produit et le traitement sont uniquement disponibles auprès de praticiens dentaires et pour la période indiquée.
- **Conservation :** Conserver à moins de 25°
- **Élimination :** Éliminer le dispositif conformément aux réglementations locales en matière de déchets.

Mode d'emploi (voir les numéros sur les images) :

1. Retirer le capuchon.
2. Tourner le bouton du stylo jusqu'à apparition d'une goutte de gel sur le pinceau.
3. Appliquer une fine couche de gel directement sur la surface frontale des dents.
4. Remettre le capuchon en place après application.
5. Ne pas manger, boire ni fumer pendant au moins 30 minutes après chaque application.
6. Appliquer le gel deux fois par jour.

Fabriqué par Cavex Holland BV

Les conseils que nous vous donnons verbalement ou par écrit dans le cadre de notre assistance technique et de nos essais n'engagent pas notre responsabilité - même en ce qui concerne d'éventuels droits de tiers en matière de propriété industrielle - et ne vous dispensent pas de la nécessité de vérifier par des essais pratiques si nos produits conviennent aux procédés et applications que vous envisagez. L'utilisation, la mise en oeuvre et la transformation des produits fournis échappent à notre contrôle et relèvent, dès lors, exclusivement de votre responsabilité. Si notre responsabilité devait néanmoins se trouver engagée, elle se limiterait, pour tous les dommages, à la valeur de la marchandise fournie par nous et mise en oeuvre par vos soins. Bien entendu, nous garantissons la qualité irréprochable de nos produits dans le cadre de nos conditions générales de vente et de livraison.

IS

Cavex Bite&White (Bíta og hvíta) - Tannhvíttunarpenni

- **Innihald:** 1 x Cavex Tannhvíttunarpenni 2 ml - 2,5 g.
- **Innihaldsefni:** ≤ 6 % Vetrísperoxíð
- **Efnasamsetning:** Pólýetylén glýkól, PVP Peroxíð, Glýserín, píparmíntu olía
- **Aðvörum:** Inniheldur vetrísperoxíð. Forðist snertingu við augun. Skolið strax ef varan kemst í snertingu við augun. Getur valdið næmni í tönnum, gömum, tungu, vörum eða hálsi. Vetrísperoxíð ≤ 6 % er ekki ætlað til notkunar hjá fólki undir 18 ára aldri; varan og meðferðin eru eingöngu fánlegar frá sérfræðingi í tannlækningum eða tannhúru og fyrir það tímabil sem getið er.
- **Geymsla:** Geymist <25°C
- **Förgun:** Fargið efniinu í samræmi við gildandi reglur um úrgang.

Notkunarlæiðbeiningar (númer sjá myndir):

1. Fjarlægjið hettuna.
2. Snúið hnappinnu af pennanum uns líttli dropi af geli birtist á burstanum.
3. Berið þunn lag af geli beint á fremra yfirborð tannanna.
4. Setjið hettuna á að lokinni notkun.
5. Berið ekki, drekið eða reykið tóbak í a.m.k. 30 mínútur eftir að meðferð er lokið.
6. Berið gelið á tvisvar á dag.

Framleitt af Cavex Holland BV

Tæknileg ráðgjöf okkar, hvort heldur munnleg, skrifleg eða sem niðurstaða rannsóknna, er veitt í góðri trú en án ábyrgðar, og á þetta einnig við þegar um einkarétt þriðja aðila er að ræða. Það leysir þig ekki undan þeirri skyldu, að prófa hvort varan sem við höfum úttegað henti fyrirhugaðri meðferð og notkun. Ásetning, notkun og meðhöndlun vorunnar er utan styrja okkar, og því að öllu leyti á yðar eigin ábyrgð. Skyldi tón eða skafi hljótaft af, þrátt fyrir þessa ábyrgð, skal skaðabótaskyldan takmarkast við verð vöru þeirrar sem við sendum og notuð var af þér. Við munum, að sjálfsgöngu, veita samþerlingu gæði á vöru okkar, í fullu samræmi við gildissvið almennu. Skilmálinnarna yfir sölu og afhendingu (dreifingu).

ES

Cavex Bite&White - Lápiz de blanqueamiento

- **Contenido:** 1 x Lápiz de blanqueamiento de Cavex 2 ml - 2,5 g.
- **Ingredientes:** ≤ 6 % Peróxido de hidrógeno.
- **Composición:** Glicol de polietileno, PVP-peróxido, glicerina, aceite de menta
- **Advertencia:** Contiene peróxido de hidrógeno. Evitar el contacto con los ojos. Enjuagar inmediatamente si el producto entra en contacto con los ojos. Puede causar sensibilidad en los dientes, encías, lengua, labios o garganta. Peróxido de Hidrógeno al ≤ 6 % no debe utilizarse en personas menores de 18 años de edad; el producto y el tratamiento solo pueden obtenerse de odontólogos y para el período indicado.
- **Almacenamiento:** Conservar a <25°.
- **Eliminación:** Eliminar el producto de conformidad con las regulaciones locales de eliminación de residuos.

Instrucciones de uso (números ver imágenes):

1. Retirar el tapón.
2. Gire el botón del lápiz hasta que aparezca una pequeña gota de gel en el cepillo.
3. Aplique una capa fina de gel directamente en las superficies delanteras de los dientes.
4. Vuelva a colocar el tapón después de la aplicación.
5. No coma, beba ni fume tabaco al menos 30 minutos después de cada tratamiento.
6. Aplique el gel dos veces al día.

Fabricado por Cavex Holland BV

Nuestro asesoramiento técnico de aplicación, ya sea verbal, por escrito o mediante ensayos, se realiza según nuestro leal saber y entender, pero debe considerarse sólo como iniciación sin compromiso, también el por lo que respecta a posibles derechos de propiedad industrial de terceros; no exime al cliente del examen propio de los productos suministrados por nosotros con el fin de verificar su idoneidad para los procedimientos y fines previstos. La aplicación, el empleo y la transformación de los productos se llevan a cabo fuera del alcance de nuestras posibilidades de control, siendo, por tanto, de la exclusiva responsabilidad del cliente. Si, no obstante, hubiera de considerarse alguna responsabilidad por parte nuestra, ésta se limitará para cualquier daño y perjuicio, al valor de la mercancía suministrada por nosotros y empleada por el cliente. Se sobreentiende que garantizamos la intachable calidad de nuestros productos de conformidad con nuestras Condiciones Generales de Venta y Suministro.

EST

Cavex Bite&White – Hambavalenduspliatis

- **Sisus:** 1 x Cavex Hambavalenduspliatis 2 ml - 2,5 g.
- **Koostisosaad:** ≤ 6 % vesinikperoksiid
- **Kompositsioon:** Polüütüleenlühkool, PVP peroksiid, glütseriin, píparmündiõli
- **Hoiatus:** Sisaldab vesinikperoksiidi. Vältida kontakti silmadega. Koheselt loputada kui toode satub kontakti silmadega. Võib põhjustada tundlikust hammastel, igemetel, keelel, huultel või kóris. Vesinikperoksiidi ≤ 6 % ei tohi kasutada nooremad kui 18 aasta vanused. Toode ning ravi on saadaval ainult vastavate hambahooldusspetsialistidelt ning ainult ette antud kasutusperioodiks.
- **Hoid:** Ladustada <25°
- **Jäätmekäitlus:** Jäätmed töödelda vastavalt kehtivale jäätmekäitlustuse korrale.

Kasutusinstruktsioonid (numbrid vastavad piltidele):

1. Eemalda kork.
2. Pööra pliatisinuppu kuni väike kogus geeli tekib pliatisi harjale.
3. Kanna õhuke kiht geeli ette hammaste välispindadele.
4. Aseta kork tagasi peale kasutust.
5. Ära söö, joo ega tarbi tubakat vähemalt 30 minutit peale iga tootmise käigu.
6. Kanna geeli hammastele kaks korda päevas.

Tootja Cavex Holland BV

Meie tehniline nõu, olgu kas verbaalne, kirjalik või kliiniliste katsetuste kaudu on antud heas usus aga ilma garantii. See rakendub samuti seal kus rakenduvad kolmandate osapoolte firmasesside õigused. See ei vabasta teid kohustuselt testida meie poolt varustatud tooteid sobivust eeldatud protsessides ning kasutusjuhutes. Nende tooteid rakendamise, kasutamise ning töötlemise e ole meie kontrolli all ning sellest lähtuvalt on need teie enda vastutusel. Kui sellest olenemata on tõestatud kahju teke, siis selle ulatuseks on limititeeritud meie poolt antud ning teie kasutuses olevate tooteid väärtus. Loomulikult me tagame meie tooteid ühtlase kvaliteedi, nagu on ette antud meie ettekirjutises "Müügi ning kauba kätteoimetamise üldtingimused".

PT

Cavex Bite&White - Caneta para branqueamento dentário

- **Conteúdo:** 1 x Caneta para branqueamento dentário Cavex 2 ml - 2,5 g.
- **Ingredientes:** ≤ 6% Peróxido de hidrogénio
- **Composição:** polietilenglicol, peróxido PVP, glicerina, óleo de hortelã-pimenta
- **Atenção:** contém peróxido de hidrogénio. Evitar o contacto com os olhos. Enxaguar imediatamente se o produto entrar em contacto com os olhos. Pode causar sensibilidade nos dentes, gengivas, língua, lábios ou garganta. O peróxido de hidrogénio ≤ 6% não deve ser utilizado por pessoas com idades inferiores a 18 anos de idade; o produto e o tratamento só estão disponíveis junto de profissionais de odontologia e durante o período indicado.
- **Armazenamento:** conservar a temperatura inferior a 25 °C.
- **Eliminação:** eliminar os resíduos do produto de acordo com as regulamentações locais sobre resíduos.

Instruções de utilização (ver imagens com números):

1. Retirar a tampa.
2. Rodar a extremidade da caneta até que apareça uma pequena gota de gel na escova.
3. Aplicar uma fina camada de gel diretamente nas superfícies dianteiras dos dentes.
4. Depois de aplicar o gel, voltar a colocar a tampa na caneta.
5. O paciente não deve comer, beber ou fumar durante pelo menos 30 minutos após cada tratamento.
6. Aplicar o gel duas vezes por dia.

Fabricado por Cavex Holland BV

As nossas recomendações relativas à aplicação técnica oral, por escrito ou por meio de ensaios são, segundo os nossos critérios, de confiança, no entanto apenas são válidas ins-tuições/ indi-cações sem compromisso, igualmente com respeito a eventuais direitos de protecção de terceiros. Eles não o librem da obrigação de controlar os produtos que nós lhe fornecemos relativamente à sua respectiva capacidade face aos processos e objectivos em questão. A aplicação, a utilização e a elaboração dos produtos tem lugar fora do nosso campo de controle. Elas são por isso de sua responsabilidade. Em caso de dano, esta última limita-se ao valor dos bens que nós fornecemos e que foram utilizados -dos por si. Naturalmente que garantimos a boa qualidade dos nossos produtos -tos, em conformidade com os critérios mencionados relativos às nossas condições gerais de venda e de fornecimento.

LT

Cavex Bite&White – Dantų balinimo pieštukas

- **Turinis:** 1 x Cavex dantų balinimo pieštukas, 2 ml – 2,5 g.
- **Veiklioji balinamieji medžiaga:** ≤ 6 % vandenilio peroksidas.
- **Sudėtis:** polietileno glikolis, PVP peroksidas, glicerinas, pipirmėčių aliejus.
- **Išpėjimas:** sudėtyje yra vandenilio peroksido. Vengti pateikimo į akis. Jei produktas pateko į akis, nedelsdami jas praplaukite vandeniu. Gali sukelti dantų, dantenu, liežuvio, lūpų ar gerklės jautrumą. ≤ 6 % vandenilio peroksidas neturėtų būti naudojamas asmenų iki 18 metų; produkta naudojamas ir gydymas juo skiriamas tik odontologu numatyta laikotarpiui.
- **Saugojimas:** saugoti <25°C temperatūroje.
- **Atliekų pašalinimas:** priemonę pašalinti galima remiantis šalyje galiojančiomis atliekų šalinimo taisyklėmis.

Naudojimosi instrukcija (žiūrėkite paveikslėlius):

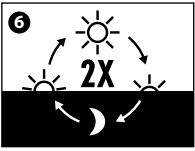

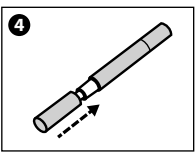
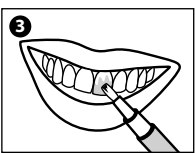
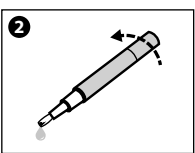
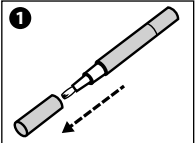
1. Nuimkite dangtelį.
2. Sukite pieštuko galą, kol ant šepetelio atsiras mažas gelio lašelis.
3. Tepkite tiesiogiai plonu gelio sluoksniu dantų priekinį paviršių.
4. Po naudojimo uždėkite dangtelį.
5. Nevalgykite, negerkite ir nerūkykite tabako mažiausiai 30 minučių po kiekvienos procedūros.
6. Gelį tepkite du kartus per dieną.

Gamintojas – Cavex Holland BV

Mūsų techniniai patarimai (tiek žodiniai, tiek rašiniai ar paremti atitiktis tyrimais) yra sąžiningi. Tačiau mes negalime garantuoti už trečiųjų šalių veiksmus. Todėl rekomenduojame Jus patikrinti mūsų tiekiamus gaminius, kaip tikimus naudoti pagal numatytą paskirtį. Gaminį naudojimas bei perdirimas yra už mūsų kontrolės ribų, todėl šis atsakomybę perkeliama vartotojui. Jei nepaisant šios atsakomybės, bus patirta bet kokia žala, tai sumažins mūsų pristatymo ir Jūsų naudojimą gaminyje. Žinoma, vykdydami mūsų Bendrašis pardavimo ir pristatymo sąlygas, užtikriname atitinkamą mūsų gaminių kokybę.

CAVEX Bite&White® Tooth Whitening Pen

SK



SK

Cavex Bite&White – Bieliace pero na zuby

- Balenie obsahuje:** 1x Cavex bieliace pero na zuby 2ml – 2,5 g.
- Obsahuje látku:** ≤6% Peroxid vodíka
- Zloženie:** Polyetylén glykol, PVP Peroxid, Glycerín, Pepermintový olej
- Upozornenie:** Obsahuje peroxidvodíka. Vyhýbajte sa kontaktu s očami. V prípade, ak sa pripravok dostane do očí, musíte ich ihneď vypláchnuť vodou. Môže vyvolať precitlivelosť zubov, ďasien, jazyka, pier, alebo hrdla. Peroxid vodíka ≤6%, sa nesmie používať u osôb mladších ako 18 rokov, pripravok ako aj jeho použitie je k dispozícii len prostredníctvom stomatólóga a na určenú dobu.
- Skladovanie:** Skladovať < 25°
- Odpad:** Odpad odstráňte v súlade s miestnymi predpismi.

Návod na použitie (viď podľa čísel na obrázkoch):

- Odstráňte vršok
- Otáčajte koncovou časťou pera, pokiaľ sa vám na kefke neobjaví malá kvapka gélu.
- Aplikujte tenkú vrstvu gélu priamo na prednú stranu zubnej plochy.
- Po aplikácii nasadte vršok späť na pero.
- Aspoň 30 minút po každom použití, nejedzte, nepite a nečajíte tabak.
- Gél aplikujte dvakrát denne

Vyrobil Cavex Holland BV

Naše technické usmernenia, či už ústne, písomne, alebo iným spôsobom, boli poskytnuté podľa najlepšieho vedomia, avšak bez garancie, čo sa zároveň týka aj vlastných práv tretích strán. Neoslobodzujú vás však od povinnosti, aby ste si výrobky, ktoré vám dodáme, otestovali, či budú vhodné na Vami cieľené/pripravované procesy a k ich využitiu.Aplikácia, použitie a spracovanie výrobkov je mimo našej kontroly, a z toho dôvodu plne na Vašu zodpovednosť. V prípade, ak aj napriek tomu bude od nás požadovaná záruka za určitú vzniknutú škodu, bude obmedzená len do výšky hodnoty, nami dodaného a Vami použitého tovaru. Je samozrejmostou, že zaručujeme stálu kvalitu našich výrobkov zodpovedajúcu štandardom našich Dodávateľských a Predajných podmienok.

MY

Cavex Bite&White - Pen Pemutihn Gigi

- Kandungan:** 1 x Pen Pemutihn Gigi Cavex 2 ml – 2.5 g.
- Bahan-bahan:** ≤ 6% Hidrogen peroksida
- Kandungan:** Polietilena glikol, PVP peroksida, Gliserin, Minyak pudina
- Amaran:** Mengandungii hidrogen peroksida. Elakkan sentuhan dengan mata. Bilas dengan segera jika produk bersentuhan dengan mata. Mungkin menyebabkan sensitiviti kepada gigi, gusi, lidah, bibir atau tekak. Hidrogen peroksida ≤ 6% tidak boleh digunakan untuk orang di bawah umur 18 tahun; produk dan rawatan hanya boleh didapati daripada pengamal pergigian dan untuk tempoh yang dinyatakan.
- Penyimpanan:** Simpan <25 °
- Pelupusan:** Lupuskan peranti mengikut peraturan-peraturan sisa tempatan.

Arahan untuk penggunaan (nombor melihat imej):

- Tanggalkan penutup.
- Pusingkan batang pen sehingga titisan kecil gel muncul atas berus.
- Sapukan satu lapisan nipis gel terus pada permukaan hadapan gigi.
- Pasang semula penutup selepas penggunaan.
- Jangan makan, minum atau merokut untuk sekurang-kurangnya 30 minit selepas setiap rawatan.
- Sapukan gel dua kali sehari.

Dibuat oleh Cavex Holland BV

Nasihat teknikal kami, sama ada secara lisan, bertulis atau melalui percubaan, diberikan dengan niat yang baik tetapi tanpa jaminan, dan ini juga termasuk situasi di mana hak milik pihak ketiga terlibat. Ia tidak melepaskan anda daripada kewajipan untuk menguji produk yang dibekalkan oleh kami untuk kesesuaiannya untuk proses yang diinginkan dan kegunaan yang dimaksudkan. Aplikasi, penggunaan dan pemrosesan produk adalah di luar kawalan kami dan, oleh itu, sepenuhnya tanggungjawab anda sendiri. Sungguhpun liabiliti ini ditubuhkan bagi apa-apa keserakan, ia akan terhad kepada nilai barangan yang dihantar oleh kami dan digunakan oleh anda. Kami akan, sudah tentu, menyediakan kualiti yang selaras dengan produk kami dalam skop am Syarat-syarat Jualan dan Penghantaran.

HR

Cavex Bite & White – Olovka za izbjeljivanje zubi

- Sadržaji:** 1 x Cavex Olovka za izbjeljivanje zubi 2 ml - 2,5 g.
- Sastojci:** ≤ 6 % vodikov peroksid
- Sastav:** Polietilen glikol, PVP peroksid, glicerín, ulje metvice
- Upozorenje:** Sadržji vodikov peroksid. Izbjegavajte kontakt s očima. Isperite odmah ako proizvod dođe u dodir za očima. Može dovesti do osjetljivosti zubi, zubnog mesa, jezika, usana ili grla. Vodikov peroksid od ≤ 6 % ne smiju koristiti osobe mlađe od 18 godina; proizvod i tretman su dostupni samo kod stomatologa i za navedeni period.
- Čuvanje:** čuvati na <25°
- Odlaganje:** Odložite materijal u skladu sa lokalnim propisima o odlaganju otpada.

Instrukcije za upotrebu (brojevi na slici):

- Skinite čep.
- Otkrenite kraj olovke dok se ne pojavi mala kapljica gela na četkici.
- Nanesite tanki sloj gela direktno na prednje površine zuba.
- Nakon primjene gela vratite čep.
- Nemojte jesti, piti ili pušiti najmanje 30 minuta nakon svakog tretmana.
- Gel nanesite dva puta dnevno.

Proizvođač: Cavex Holland BV

Naš tehnički savjet usmeni, pismeni ili putem pokusa dajemo u dobroj vjeri, ali bez jamstva; a to se odnosi i na slučajeve koji uključuju vlasnička prava neke treće strane. To vas ne oslobađa obaveze testiranja proizvoda koje vam isporučujemo obzirom na njihovu prikladnost za područje primjene i uporabu. Primjena, uporaba i obrada proizvoda su izvan naše kontrole pa ste stoga isključivo vi odgovorni za njih. Ako se uspijok ove odgovornosti utvrdi neka šteta ona će se ograničiti na vrijednost isporučene i korištene robe. Mi ćemo naravno osigurati stalnu kvalitetu naših proizvoda u opsegu naših Općih uvjeta prodaje i isporuke robe.

PHI

Cavex Bite&White – Pen para sa Pagpapaputi ng Ngipin

- Nilalaman:** 1 x Cavex na Pen para sa Pagpapaputi ng Ngipin 2 ml - 2,5 g.
- Mga Sangkap:** ≤ 6 % Hydrogen peroxide
- Komposisyon:** Polyethylene glycol, PVP Peroxide, Glycerin, Peppermint oil
- Babalal:** Naglalaman ng hydrogen peroxide. Iwasang malagay sa mga mata. Banlawan agad kung malagay ang produkto sa mga mata. Maaring magdulot ng pagkasensitibo sa mga ngipin, gilagid, dila, labi o lalamunan. Ang hydrogen peroxide ≤ 6 % ay hindi maaaring gamitin sa mga taong mas bata sa 18 taong gulang; ang produkto at paggamot ay makukuha lamang mula sa dentista at para sa panahong nakasaad.
- Pag-iimbak:** Iimbak sa <25°
- Pagtatapano:** Itapon ang aparato ayon sa mga lokal na regulasyon sa basura

Mga tagubilin sa paggamit

(tingnan ang mga imahe para sa mga numero):

- Alisin ang takip.
- Phitnin ang pindutan ng pen hanggang may lumabas na maliit na patak ng gel sa brush.
- Direktang pahiran ng manipis na layer ng gel ang harapang ibabaw ng mga ngipin.
- Ibalik ang takip matapos ang pagpahid.
- Huwag kumain, uminom o manigarilyo sa loob ng 30 minuto man lang matapos ang bawat paggamot.
- Ipahid ang gel dalawang beses bawat araw.

Gawa ng Cavex Holland BV

Ang aming teknikal na payo, ito man ay sa pamamagitan ng pagsasalita, nakasulat o sa pamamagitan ng mga pagsubok, ay binibigay nang may mabuting layunin ngunit walang warantiya, at para rin ito kung saan ang mga pag-aaring karapatan ng mga ikatlong partido ay kaugnay. Hindi ka nito inaaalis sa obligasyong subukan ang mga produkting mula sa amin pagdating sa kaangukapan nito sa mga nilalangong proseso at paggamit. Ang aplikasyon, paggamit at pagproseso ng mga produkto ay labas sa kontrol namin at samakatuwag ay lubusang responsibilidad mo. Kung, sa kabila ng pananagutang ito ay nataguyod para sa anumang pinsala, limitado ito sa halaga ng mga bagay na inihahati namin at ginamit mo. Kami ay, siyempre, magbibigay ng hindi nagbabagong kalidad ng aming mga produkto sa loob ng nasasakop ng aming Mga Pangkalahatang Kundisyon ng Pagbenta at Paghahati.

RO

Cavex Bite&White – Creion de Albit Dinții

- Conținut:** 1 x Creion Cavex de Albit Dinții Pen 2 ml - 2,5 g.
- Ingrediente/componenți:** ≤6 % Perhidrol (apă oxigenată)
- Compoziția:** Polietilenglicol, PVP Peroxid, Glicerină, Ulei de mentă
- Avertisment:** Conține perhidrol. Evitați contactul cu ochii. Clătiți imediat dacă produsul vine în contact cu ochii. Poate provoca sensibilitate dinților, gingiilor, limbii, buzelor sau gâtlejului. A nu se folosi perhidrolul sub 6 % de către persoane sub vârsta de 18 ani; produsul și tratamentul cu acest produs pot fi folosite doar în recomandarea medicului stomatolog (doar) pentru perioada prescrisă.
- Depozitarea:** A se păstra sub 25°.
- Evacuarea produsului:** Aruncați instrumentul conform regulamentelor locale de evacuare.

Instrucțiuni de întrebuințare (pentru numere, a vedea imaginile):

- Înlăturați/scoateți capacul.
- Răsuciți butonul creionului până când pe periută apare o mică picătură de gel.
- Aplcați un strat subțire de gel direct pe suprafețele frontale ale dinților.
- Puneți capacul la loc după folosire.
- Nu mâncați, beți sau fumați timp de cel puțin 30 de minute după fiecare tratament.
- Aplcați gelul de două ori pe zi.

Fabricat de societatea Cavex Holland BV

Recomandările noastre tehnice, indiferent dacă au fost date verbal, în scris sau prin probe, v-au fost oferite pe bază de bună încredere, însă fără garanții, ceea ce se aplică și în cazul drepturilor de proprietate ale unor terțe părți. Aceasta nu vă scutește însă de obligația de a proba/testa produsele furnizate de noi în ceea ce privește modul corespunzător de funcționare a procesorilor și utilizările dorite. Aplicația, folosirea și procesarea produselor se găsesc în afara controlului nostru și cad, deci, în întregime sub răspunderea dumneavoastră. În cazul în care, în ciuda stabilirii furnezei răspunderii pentru orice fel de daune, acestea vor fi limitate la valoarea mărfurilor venerate și nu folosite de dumneavoastră. Bineînțeles că noi vom livra în mod consistent calitatea produselor noastre, în limitele de competență stabilite în Condițiile Generale de Vânzare și Livrare.

ZH

Cavex Bite&White 牙齿漂白笔

- 容量：1支Cavex 牙齿漂白笔2 毫升－2.5 克
- 主要成分：≤ 6% 过氧化氢
- 构成：聚乙二醇，PVP 过氧化氢，甘油，薄荷油
- 警告：本品含有过氧化氢。避免与眼睛接触。如有本品接触眼睛，要立即用清水冲洗。本品可能会造成牙齿、牙龈、舌、唇或咽喉的敏感。过氧化氢 ≤ 6%不可用于18岁以下的未成年入；本品只能通过开业的正规牙医取得和使用，且只能在所规定或建议的阶段内使用。
- 储存：25°以下储存
- 用后处理：按当地废弃物处理规定处理本品的用后器件

使用说明 (标号对应上图)：

- 将笔帽摘下。
- 转动漂白笔的底部，直到笔刷上出现一滴漂白剂为止。
- 将漂白剂直接在牙齿的外表面上刷一薄层。
- 使用后 将笔帽重新盖好。
- 每次漂白后，保持至少30分钟不吃、不喝、不吸烟。
- 使用此笔漂白，每天两次。

生产厂家 Cavex Holland 有限公司

本份文件中提及的技術性建議，不論是口頭上、書面上或者通過試驗，雖都經過確認但並非百分之百。因此您有在使用前測試我們產品的義務。

應用，用途及處理產品不是我們所能控制的，因此，這完全是您自己的責任。我們僅負責產品的損壞責任，而使用中出現的責任則要由您來承擔。當然，我們提供的產品品質保障包含銷售和運送。

UK

Cavex Bite&White - Оливець для відбілювання зубів

- Зміст:** 1 x Відбілюючий оливець Cavex 2 мл - 2,5 г.
- Інгредієнти** ≤ 6 % Перекис водню
- Склад:** Поліетилєнгліколь, ПВВП перекису водню, гліцерин, масло м'яти перцевої
- Увага:** Містить перекис водню. Уникайте контакту з очима. Негайно промити, якщо продукт вступає в контакт з очима. Може викликати підвищену чутливість зубів, ясен, язика, губ або горла. Перекис водню ≤ 6% не використовуються для осіб, які не достигли 18-річного віку; тільки стоматолого можуть застосовувати цей продукт протягом зазначеного часу.
- Зберігання:** Зберігати при температурі <25°
- Утилізація:** Пристрій має бути утилізованим відповідно до місцевих правил для утилізації відходів

Інструкція по застосуванню (див. номера зображень):

- Зніміть кришку.
- Поверніть кнопку оливця, поки на пензлику не з'явиться невелика крапелька гелю.
- Нанесіть тонкий шар гелю безпосередньо на передню поверхню зубів.
- Встановіть на місце кришку після використання.
- Не їсти, пити і курити тютюн протягом принаймні 30 хвилин після кожної обробки.
- Наносити гель два рази на день.

Виробництво фірми Cavex Holland BV

Наш технічні поради, будь то словесні, в письмовій формі або шляхом випробувань, надані ґрунтовнощі на чесних намірах, але без гарантії; це також розповсюджується на майнові права третіх сторін. Дуже це не звільняє вас від обов'язку провести випробування продуктів, що поставляються нами на предмет їх придатності для передбачуваних процесів і використання. Застосування, використання і переробка цих продуктів знаходяться поза нашим контролем і, отже, повністю під вашою власною відповідальністю. Якщо, незважаючи на це, встановлюється відповідальність за будь-які збитки, вона буде обмежена вартістю товарів, що були поставлені нами і використувані вами. Звичайно, ми забезпечуватиме стабільну якість нашої продукції в рамках наших. Загальних умов продажу і поставки.

JP

カフェックス バイト&ホワイト(Cavex Bite&White) –

- 内容物:**カフェックス 歯用ホワイトニング・ペン 2 ml – 2.5 g 1本
- 原材料:** 過酸化水素 6％以下
- 成分:** ポリエチレン・グリコール、過酸化ポリビニルピロリドン、グリセリン、ペパーミント・オイル
- ご注意:** 本製品は過酸化水素を含有している。目に入らないよう気を付ける。目に入った場合は、ただちに洗い流すこと。歯、歯茎、舌、唇、喉がしみることもある。18歳未満の人は過酸化水素（6％以下）を使用しない。本製品と治療については歯科医の指示が必要。決められた期間のみ使用すること。
- 保存:** 25度未満
- 処分:** 地域の廃棄物規則に従って処分すること。

使用方法 (図の番号に対応)

- キャップを取る。
- ブラシにジェルが少量出てくるまでペンのボタンを回す。
- 歯の前面の表面にジェルを1回薄く塗る。
- 使用後、キャップを閉める。
- 使用後最低30分間は、飲食、喫煙をしない。
- 一日2回、使用する。

Cavex Holland BV 社製造

当社の技術的助言は、口頭、紙面、試験によるものを問わず、誠意をもって行われるが保証は伴わない。また、これは第三者の所有権についても当てはまる。当社技術的助言により、意図される加工と使用への適性を検査する貴方の義務が免除されることはない。本製品の応用、使用、加工は当社の制御外であるため、これらは完全に貴方の自己責任である。本免責にもかかわらず、被害が発生した場合、被害者は当社があなたに納品し 貴方が使用した商品の価値に限られるものとする。当然ながら、当社は当社の販売および納品の一般条件範囲内で一貫した品質を提供する。

TR

Cavex Bite&White - Tooth Whitening Pen

- İçeriği:** 1 x Cavex Tooth Whitening Pen 2 ml - 2,5 g.
- İçerik bileşenleri:** ≤ 6 % Hidrojen peroksit
- Terkip(maddeleri):** Polietilen glikol, PVP Peroksit, Gliserin, Nane yağı
- Uyarı:** Hidrojen peroksit içerir. Göz ile temasından kaçınılır. Ürün gözle temas yapmış olduktunda (ettiğinden)hemen durulayınız. Diş, damak, dil, dudak veya boğazda hassasiyete neden olabilir. Hidrojen peroksit ≤ % 6 18 yaşından daha küçük olan kişilerde kullanılmayacaktır.(kullanılmamalıdır) ürün ve tedavisi sadece diş hekiminden ve belirtilen dönem için temin edilebilir.
- Muhafaza:** Ürünün muhafaza ısısı <25°
- İmhası:** Kullanılmış ürünün yerli atık mevzuatlarına uygun olarak atınız.

Kullanım talimatı (sayıları için resimlere bakınız):

- Kapağı kaldırınız.
- Kalem düğmesini fırçaya küçükçük jel damlası damlatıncaya kadar döndürünüz.
- Dişlerin ön yüzeylerine doğrudan ince bir kat jel uygulayınız.
- Uyguladiktan sonra kapağı yine yerine takınız.
- Her seanstan sonra en az 30 dakika yemek yemeyiniz, içecek veya sigara içmeyiniz.
- Jeli günde iki kez uygulayınız.

Cavex Holland BV tarafından imal edilmiştir

Sözli, yazılı veya denemelerle verdığımız teknik tavsiyeler güvenle ancak garanti verilmeden yapılmıştır, ve bu aynı zamanda üçüncü kişilerin mal sahipliği hakları da kapsar. Bu sizi belirtilen proseler ve kullanımlar için tarafımızdan sağlanan ürünleri test etmek zorunluluğundan uzaklaştırmaz. Ürünlerin uygulanması, kullanımı ve proseleri bizim kontrolümüzün ötesindedir ve bu yüzden tamamen sizin sorumluluğunuzdur. Bu sorumluluğa rağmen belirtilen herhangi bir zarar bizim tarafımızdan verilen ve sizin tarafınızdan kullanılan malınan değeriyle sınırlı olacaktır. Tabii ki, ürünlerimizin uygun kalitesini Genel Satış ve Dağıtım Koşullarımızın içinde sağlayacağız.

SA

کافکس بایت آند وایت-قلم تبييض الأسنان

- المحتويات:** ×1 قلم تبييض الأسنان من كافكس ٢ مل – ٠.٥ جم.
- المكونات:** ≥٦% بيروكسيد الهيدروجين
- التكوين:**بولي إثيلين غليکول، بيروكسيد البولي فينيل بيرلنودين، جلسرين، زيت النعناع.
- تحذير:** يحتوي على بيروكسيد الهيدروجين. تجنب ملامسة العينين.
- قم بشفط المنتج على الفور في حالة ملامسته للعينين:** قد يسبب الحساسية للأسنان أو اللثة أو اللسان أو الشفتين أو الحلق. لا يجب استخدام بيروكسيد الهيدروجين ≥ ٦٪ لمن تقل أعمارهم عن ٨١ عام؛ يتم الحصول على المنتج و العلاج من خلال طبيب الأسنان فقط و للمدة المقررة الموصى بها.
- الحفظ:**< ٥٢ O.
- التخلص من المنتج:** يتم التخلص من المنتج طبقا للوائح والقواعد المحلية الخاصة بالتخلص من النفايات.

- قم بإزالة الغطاء.
- قم بلف زر القلم حتى تظهر نقطة صغيرة من الجيل على الفرشاة.
- ضع طبقة رقيقة من الجيل على الأسطح الخارجية للأسنان مباشرة.
- قم بإعادة الغطاء إلى مكانه بعد استخدام الجيل.
- امتنع عن تناول الطعام و الشراب و التدخين لمدة ٠٣ دقيقة على الأقل بعد كل علاج.
- استخدم الجيل مرتين في اليوم.

إنتاج كافيكس هولاند بي في

وند الإشارة هنا إلى أن الرأي الفني الخاص بالمرآة سواء كان شفهيًا أو خطيًا أو عن طريق الجراب هو رأي دون الالتزام بأي ضمان تجاه أي فرد أو أفراد يتعاملون مع مثل هذه الأنصاف ولا يمتع ذلك أن يقوم كل من تقوم بتزويده بهذه الأنصاف بتجربتها أو إجراء أي تجارب عليها. وحيث أن هذه التجارب خارج نطاق مسيرتنا وادرافنا للاختيارات والتجارب هي مسؤولية هؤلاء الذين يتعاملون مع هذه الأنصاف.

ونحن ضمن مسؤولية المحدودة تجاه هذه الأنصاف وحسب ماجاء سابقًا على أتم الاستعداد لتعويض المستهلك بقيمة الأنصاف فقط التي أسلمت واستخدمت مع هؤلاء المتعاملون معها ونضمن بالنالي الجودة المستمرة لجميع أصنافنا ضمن ما جاء في البند العامة للبيع والتوريد الخاصة بشركتنا .